

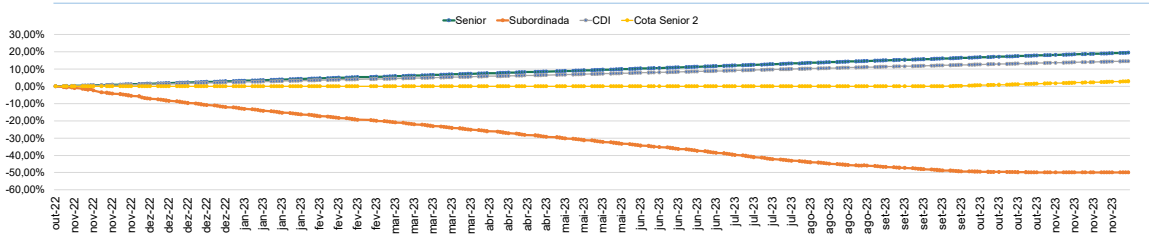
Fundo de Investimentos em Direitos Creditórios FS Fortalece

Relatório Mensal de Gestão*

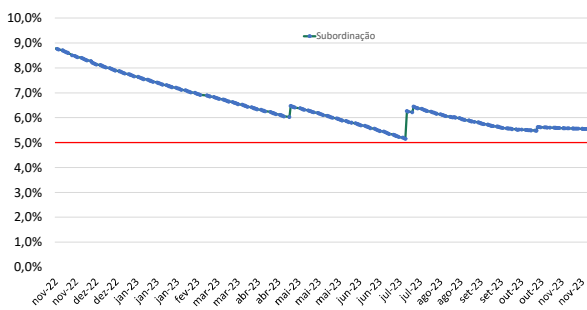
		nov-23												Ano	Acum.		
		Jan	Fev	Mar	Abr	Mai	Jun	Jul	Ago	Set	Out	Nov	Dez				
2023	Senior 2	-	-	-	-	-	-	-	-	0,31%	1,33%	1,23%	-	-	2,90%	2,90%	
	Senior	1,47%	1,20%	1,54%	1,20%	1,47%	1,40%	1,40%	1,50%	1,29%	1,33%	1,23%	-	-	16,11%	19,47%	
	Subordinada	-5,33%	-4,40%	-6,02%	-5,52%	-6,54%	-7,07%	-7,65%	-5,82%	-5,04%	-1,14%	0,06%	-	-	0,06%	-49,83%	
	CDI	1,12%	0,92%	1,17%	0,92%	1,12%	1,07%	1,07%	1,14%	0,97%	1,00%	0,92%	-	-	12,04%	14,51%	
2022	Senior 2	-	-	-	-	-	-	-	-	-	-	-	-	-	-	-	
	Senior	-	-	-	-	-	-	-	-	-	0,07%	1,34%	1,47%	-	-	2,89%	2,89%
	Subordinada	-	-	-	-	-	-	-	-	-	-0,46%	-6,36%	-5,60%	-	-	-12,01%	-12,01%
	CDI	-	-	-	-	-	-	-	-	-	0,05%	1,02%	1,12%	-	-	2,21%	2,21%

*em relação à data referencial do relatório

Rentabilidade Acumulada



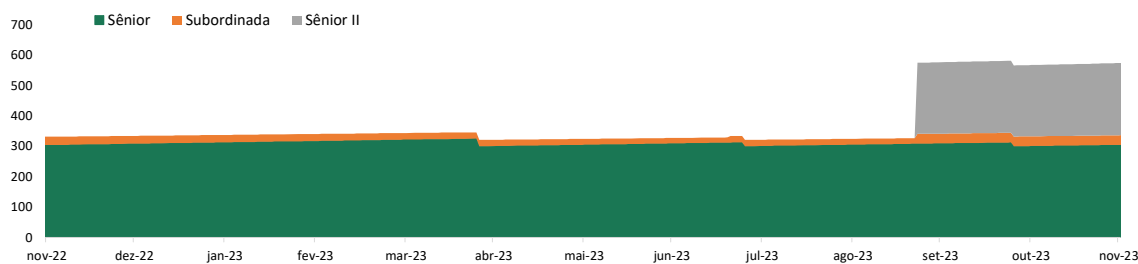
Evolução da Subordinação



Prazo Médio Remanescente (dias)

	Jan	Fev	Mar	Abr	Mai	Jun	Jul	Ago	Set	Out	Nov	Dez
2022												
2023	125	107	97	80	58	47	29	174	168	160	143	138

Evolução do Passivo (Milhões R\$)



Índice de Liquidez	$\text{Índice de Liquidez} = \frac{\text{Disponibilidades} - \text{Reserva de Despesas} + \text{Valor de Face dos Direitos Creditórios no Horizonte de Liquidez}}{\text{Projeção do Próximo Pagamento de Remuneração}}$	Limite Mínimo: 1,25
Valor de Face dos Direitos Creditórios no Horizonte de Liquidez	Somatório do valor de face dos Direitos Creditórios cujo vencimento ocorra até 30 (trinta) dias corridos antes da Data de Pagamento imediatamente subsequente à respectiva data de cálculo	-
Projeção do Próximo Pagamento de Remuneração	Projeção do valor a ser pago na Data de Pagamento imediatamente subsequente à respectiva data de cálculo, correspondente à meta de remuneração das Cotas Seniores de todas as séries em circulação	-
Data de Pagamento	Cada data em que for realizada a amortização das Cotas Seniores para pagamento da meta de remuneração e amortização de principal, conforme estabelecido no respectivo Suplemento	-
Índice de Garantias	Razão, calculada pela Cogestora Integral diariamente, entre (a) o valor agregado da totalidade dos Estoques Empenhados e/ou dos Direitos Cedidos Fiduciariamente, conforme apurado pela Cogestora Integral na última leitura realizada nos termos do Convênio Operacional; e (b) o somatório do valor de face dos Direitos Creditórios Cedidos	Limite Mínimo: 75%



Data de Corte: Quinto Dia Útil

CNPJ: 45.953.215/0001-65

Objetivo
O Fundo tem por objetivo proporcionar rendimentos aos Cotistas por meio da aquisição, predominantemente, de Direitos Creditórios que atendam a política de investimento, composição e diversificação da carteira do Fundo descrita no Regulamento.

Política de Investimento
É objetivo do Fundo proporcionar aos Cotistas a valorização das suas Cotas, no longo prazo, por meio da aplicação dos recursos do Fundo, predominantemente, na aquisição dos Direitos Creditórios. Em caráter complementar, a valorização das Cotas será buscada mediante o investimento em Ativos Financeiros, de acordo com os critérios estabelecidos na cláusula 9 do Regulamento.

Público Alvo
O Fundo é destinado a Investidores Autorizados que busquem rentabilidade, no longo prazo, compatível com a política de investimento, composição e diversificação da carteira do Fundo e que aceitem os riscos associados ao Fundo.

Informações Operacionais

Gestão
Integral Investimentos Ltda.
Endereço: Av. Brig. Faria Lima, 3663,
3º andar, São Paulo, SP
Telefone: (11) 3103-9999
Site: www.integralinvest.com.br

Gestão
Pine Capital Partners LTDA
Endereço: Rua Alcides Lourenço
da Rocha, 167, SP-Andar São
Paulo, SP
Telefone: (11) 2393-3551
Site: www.foncapital.com.br

Administração/Custódia
Banco Genial S.A.
Endereço: Praia de Botafogo,
228, sala 507, Botafogo, Rio de
Janeiro, RJ
Telefone: (21) 3923-3000
Site: www.bancogenial.com

Agência de Rating: S&P Global
Ratings

Rating Cotas Sênior: brAA (sf)

Data Início 1ª Série: 28/10/2022

Forma de Condicionamento: Fechado

Remuneração Alvo
Cotas Sênior: CDI + 4,00% a.a.

Alocação Carteira

Data	%DC	%Caixa	PL (R\$)
setembro-23	48,19%	51,81%	575.876.822,78
outubro-23	67,11%	32,89%	566.866.354,45
novembro-23	68,47%	31,53%	573.480.032,08

Índices de Liquidez e Garantias

Índice de Liquidez	7,53
Índice de Garantias	85,59%



ESTE FUNDO TEM MENOS DE 12 (DOZE) MESES. PARA AVALIAÇÃO DA PERFORMANCE DE UM FUNDO DE INVESTIMENTO, É RECOMENDÁVEL A ANÁLISE DE, NO MÍNIMO, 12 (DOZE) MESES.

As informações contidas nesse material são de caráter exclusivamente informativo e não devem ser consideradas como uma oferta para a compra de cotas do fundo. Fundos de investimento não contam com garantia do administrador, do gestor, de qualquer mecanismo de seguro ou Fundo Garantidor de Crédito - FGC. A rentabilidade divulgada não é líquida de impostos. A rentabilidade obtida no passado não representa garantia de rentabilidade futura. A rentabilidade divulgada não é líquida de impostos. Leia o prospecto, o regulamento e a lâmina de informações essenciais antes de investir. Para avaliação de performance do fundo, é recomendável uma análise de, no mínimo, 12 (doze) meses. Este conteúdo foi elaborado pelo Gestor com fins meramente informativos, não devendo ser considerado como recomendação de investimento ou oferta para aquisição de cotas, nem servir como base única para tomada de decisão de investimento. Quaisquer outras informações ou esclarecimentos sobre o Fundo poderão ser obtidos com o Administrador e o Gestor, através do e-mail distribuc@integralinvest.com.br.